

# Revenu d'insertion (RI), Vaud, décembre 2017



## Statistique Vaud

Département des finances  
et des relations extérieures

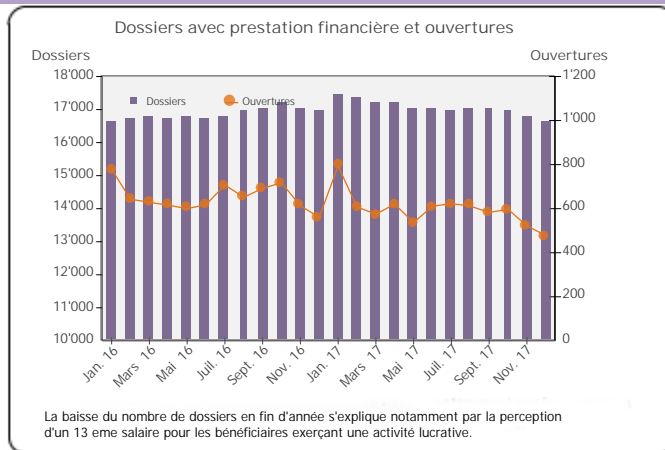
Données générales	Nombre	Variation mensuelle (1)	Variation annuelle (1)
Dossiers avec prestation financière	16'669	-0.7%	-1.9%
Ouverture de dossiers (2)	478	-8.6%	-14.8%
Fermetures de dossiers, août 2017 (3)	652	2.7%	-5.5%
Ensemble des bénéficiaires (4)	26'144	-0.7%	-0.2%
Bénéficiaires, n.c. personnes à charges (5)	18'846	-0.8%	-1.7%
Bénéficiaires suivis par un ORP (6)	2'866	0.9%	-7.9%
Mesures d'insertion sociale et professionnelle	3'361	-1.2%	11.9%

### Dossiers avec prestation financière

Type de ressources	Nombre	%
Sans ressources	9'918	59%
Avec ressources (7)	6'751	41%
revenus d'activité	2'360	14%
revenus liés à une mesure d'insertion	12	0%
prestations LACI	252	2%
rentes et autres prestations sociales	4'383	26%
pensions alimentaires	1'067	6%
autres ressources	402	2%

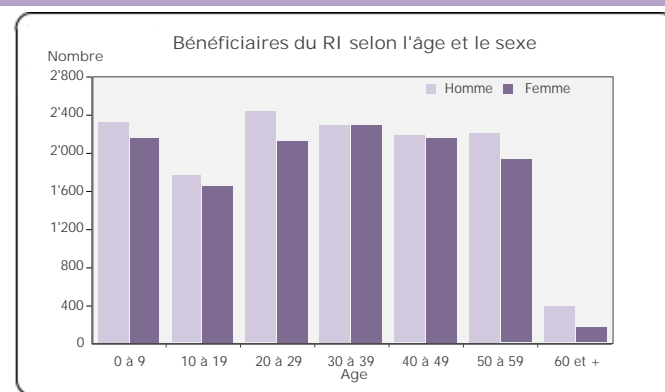
  

Type de ménage	Nombre	%
Personne seule	11'677	70%
Couple sans enfant	727	4%
Couple avec enfants mineurs	1'448	9%
Familles monoparentales avec enfants mineurs	2'807	17%
Famille avec adultes à charge	10	0%



### Ensemble des bénéficiaires

Type de personne	Nombre	%
Bénéficiaire principal	16'669	64%
Conjoint ou concubin de la personne principale	2'177	8%
Mineurs à charge	7'288	28%
Majeurs à charge	10	0%

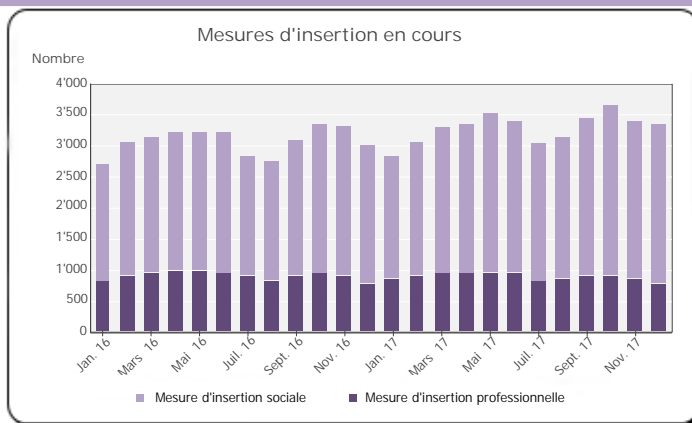


### Bénéficiaires, non compris personnes à charge

	avec prestation financière		Bénéficiaires avec mesure d'insertion sociale (8)		Bénéficiaires suivis par un ORP avec ou sans prestation financière			
	avec mesure d'insertion sociale (8)	avec mesure d'insertion professionnelle (9)	avec mesure d'insertion sociale (8)	avec mesure d'insertion professionnelle (9)	avec ou sans prestation financière	avec ou sans prestation financière	avec mesure d'insertion professionnelle (9)	avec mesure d'insertion professionnelle (9)
Total	18'846	100%	2'481	100%	2'866	100%	761	100%
Sexe								
Homme	9'842	52%	1'361	55%	1'810	63%	505	66%
Femme	9'003	48%	1'120	45%	1'056	37%	256	34%
Age								
Moins de 18 ans	103	1%	1	0%	0	0%	0	0%
18 à 25 ans	3'092	16%	932	38%	230	8%	58	8%
26 à 29 ans	1'999	11%	324	13%	275	10%	77	10%
30 à 39 ans	4'581	24%	583	23%	750	26%	214	28%
40 à 49 ans	4'345	23%	402	16%	828	29%	225	30%
50 à 59 ans	4'154	22%	221	9%	727	25%	182	24%
60 à 64 ans	454	2%	11	0%	56	2%	5	1%
65 ans et plus	118	1%	7	0%	0	0%	0	0%
Nationalité								
Suisse	9'150	49%	902	36%	1'481	52%	427	56%
UE 27	3'226	17%	273	11%	575	20%	133	17%
Autre Europe	1'716	9%	141	6%	196	7%	55	7%
Reste du monde	4'754	25%	1'165	47%	614	21%	146	19%
Formation déclarée								
Scolarité obligatoire	7'761	41%	1'000	40%	1'216	42%	302	40%
Formation professionnelle	4'970	26%	343	14%	1'074	37%	309	41%
Maturité	791	4%	89	4%	133	5%	35	5%
Ecole prof. sup., haute école	1'461	8%	98	4%	440	15%	115	15%
Non classable/Inconnu	3'863	20%	951	38%	3	0%	0	0%

## Mesures d'insertion professionnelle et sociale

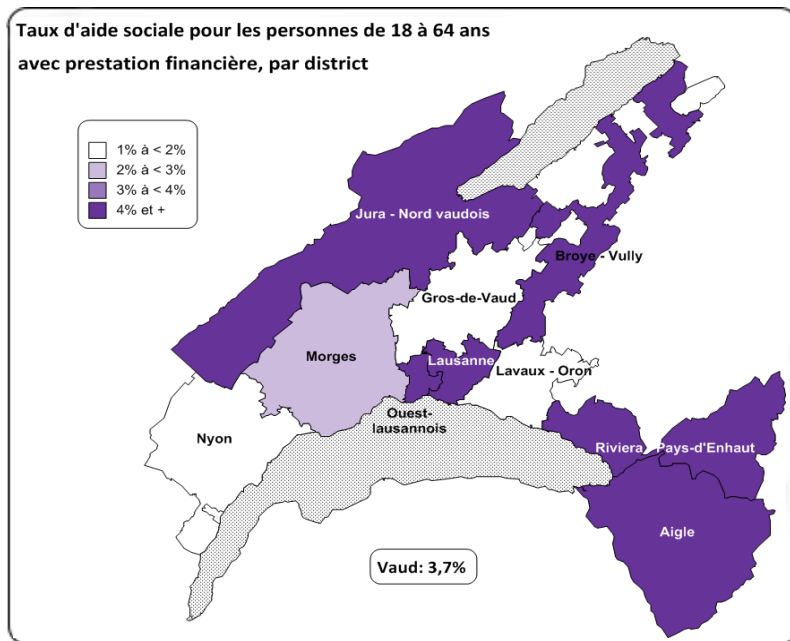
Mesures d'insertion professionnelle	767
Stage professionnelle	1%
Allocation cantonale d'initiation au travail	8%
Prestation de formation (10)	61%
Emploi d'insertion	29%
Mesures d'insertion sociale	2'594
Formation (11)	51%
Restauration du lien social	7%
Préservation de la situation économique individualisée (12)	39%



## Fermeture de dossiers, août 2017

Principaux motifs de fermeture	Nombre	Variation mensuelle
Amélioration de la situation financière	187	13%
dont prise ou reprise d'emploi,	170	16%
changement taux d'activité		
Obtention autres prestations sociales	176	7%
dont indemnité LACI	32	-3%
prestations complémentaires AVS/AI	27	42%

## Taux d'aide sociale (13)



Villes (14)	Déc. 16	Déc. 17
Lausanne	6.5%	6.0%
Prilly	6.0%	6.0%
Pully	2.0%	1.8%
Renens	5.5%	5.2%
Ecublens	2.7%	2.8%
Morges	3.4%	3.2%
Gland	2.3%	2.0%
Nyon	2.7%	2.2%
Montreux	6.1%	6.3%
La Tour-de-Peilz	4.8%	4.6%
Vevey	7.4%	6.6%
Yverdon-les-Bains	6.4%	6.2%
Districts		
Aigle	4.6%	4.9%
Broye-Vully	4.6%	4.5%
Gros-de-Vaud	1.6%	1.5%
Jura-Nord vaudois	4.4%	4.4%
Lausanne	5.8%	5.4%
Lavaux-Oron	1.9%	1.9%
Morges	2.0%	2.0%
Nyon	1.6%	1.5%
Ouest lausannois	4.3%	4.2%
Riviera-Pays-d'Enhaut	5.0%	4.8%
Vaud	3.9%	3.7%

- Variation par rapport au mois précédent / à l'année précédente.
- Dossier bénéficiant d'une prestation financière pour la première fois.
- Dossier sans prestation financière depuis 6 mois. La date de fermeture correspond au dernier mois de prestation.
- Personne vivant dans un ménage bénéficiant d'une prestation financière durant le mois.
- Bénéficiaire principal avec prestation financière et conjoint ou concubin de la personne principale durant le mois.
- Bénéficiaire du RI inscrit auprès d'un office régional de placement (ORP) à la fin du mois étudié.
- Un dossier peut se trouver dans plusieurs sous-catégories.
- Toute personne qui a suivi une mesure d'insertion sociale au moins un jour durant le mois. Les mesures d'insertion sociale sont délivrées par les centres sociaux régionaux (CSR)
- Toute personne qui a suivi une mesure d'insertion professionnelle au moins un jour durant le mois et qui est bénéficiaire du RI. Les mesures d'insertion professionnelle sont délivrées par les ORP.
- Cours, stages et mesures visant à la clarification des aptitudes professionnelles.
- Bilan de compétence et cours.
- Les mesures individualisées sont des mesures ne faisant pas partie du catalogue des mesures recommandées par le SPAS.
- Le taux d'aide sociale correspond au nombre de personnes de 18 à 64 ans vivant dans un ménage avec prestation financière durant le mois rapporté à la population résidente permanente de 18 à 64 ans.
- Communes de plus de 10'000 habitants.

Définitions relatives à la fiche mensuelle: <http://www.stat.vd.ch/ri>