



INFORMATION EN SANTÉ PUBLIQUE

SANTÉ ET SOINS CHIFFRES-CLÉS

INTRODUCTION

Pour la troisième année consécutive, le Service de la santé publique et Statistique Vaud se réjouissent de vous présenter le fruit de leur collaboration. Ce document présente, en quelques chiffres-clés, un panorama du système de santé vaudois.

Pour cette édition 2017, quelques nouvelles thématiques sont abordées, issues de l'enquête suisse sur la santé de 2012: problème de santé de longue durée, limitation dans les activités quotidiennes, consommation de médicaments, attention portée à la santé.

Le partage d'une telle information offre une meilleure connaissance de l'état de santé de la population de notre canton. Des données sur la structure, l'activité et les coûts de notre système sanitaire complètent ce panorama.

Mis à jour périodiquement, ce document renseigne aussi bien les professionnels de la santé que le grand public. De manière générale, les personnes intéressées par les questions de santé publique y trouveront, nous en sommes sûrs, une source de réflexion.

Nous vous en souhaitons une bonne lecture.



Dr Stéfanie Monod
Cheffe du Service de la santé publique

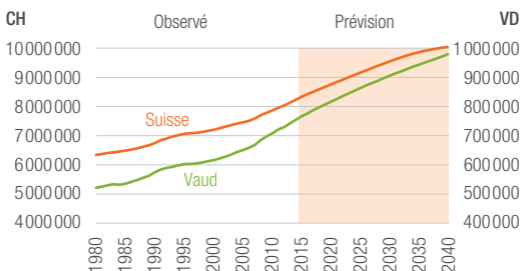
Gilles Imhof
Directeur de Statistique Vaud

1. DÉMOGRAPHIE

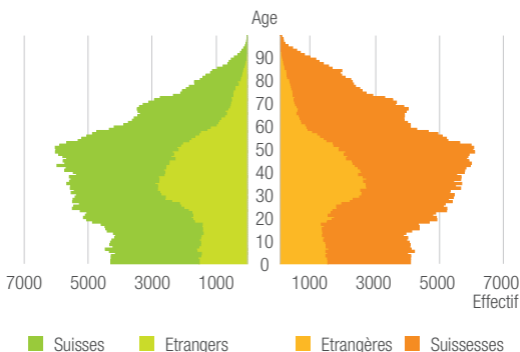
1.1 ÉVOLUTION DE LA POPULATION SOURCE: STATVD/OFS

Valeurs 2015: VD: 767 497; CH: 8 327 126

Valeurs 2040: VD: 978 800; CH: 10 044 300



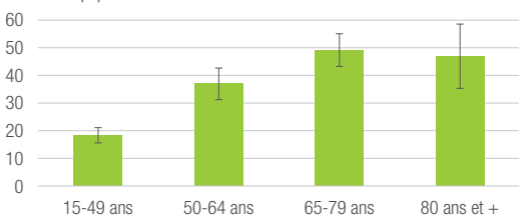
1.2 STRUCTURE DE LA POPULATION, VAUD, 2015 SOURCE: STATVD



2. SANTÉ

2.1 PERSONNES AVEC DES PROBLÈMES DE SANTÉ DE LONGUE DURÉE, VAUD, 2012 SOURCE: OFS

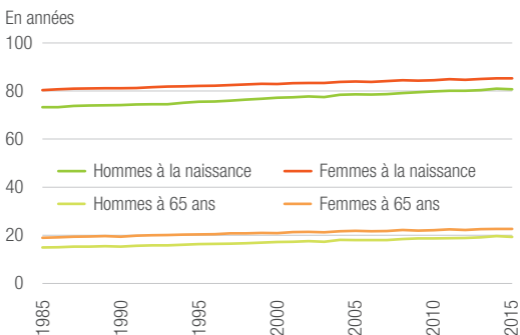
En % de la population



I Intervalle de confiance à 95 %

2.2 ESPÉRANCE DE VIE, VAUD SOURCE: STATVD

Valeurs 2015 : Hommes à la naissance : 80,7 ; Femmes à la naissance :85,3

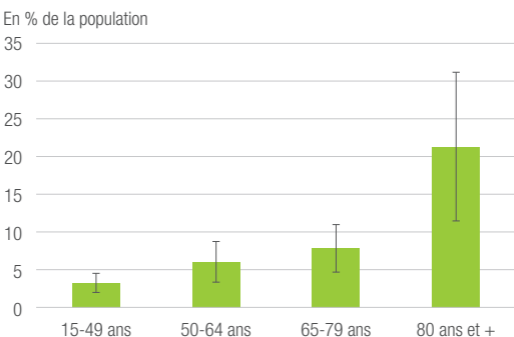


2.3 PRINCIPALES CAUSES DE DÉCÈS, VAUD

SOURCE: OFS

Causes	2000	2007	2014
Tumeurs	1 412	1 429	1 463
Maladies de l'appareil			
circulatoire	1 868	1 726	1 651
respiratoire	468	403	336
digestif	220	249	190
Causes externes			
Accidents de transports	60	34	24
Suicides	120	141	88
Autres	176	181	181
Autres causes	1 071	1 158	1 342
Total des décès	5 395	5 321	5 275

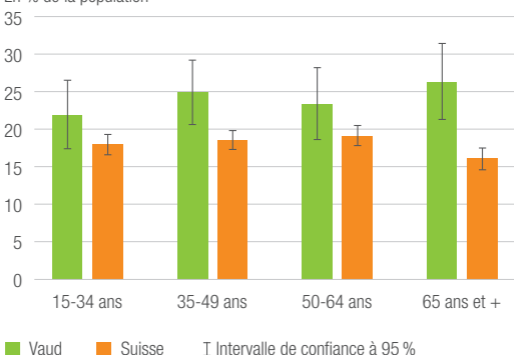
2.4 PERSONNES FORTEMENT LIMITÉES DANS LES ACTIVITÉS, VAUD, 2012 SOURCE: OFS



I Intervalle de confiance à 95 %

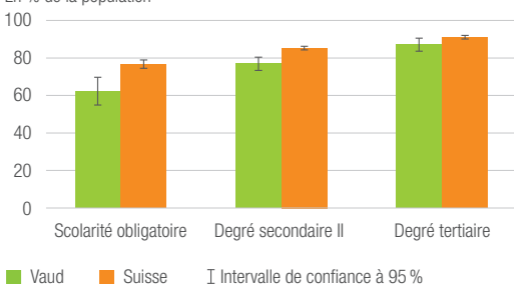
2.5 PERSONNES AVEC PROBLÈMES PSYCHIQUES MOYENS À IMPORTANTS, 2012 SOURCE: OFS

En % de la population



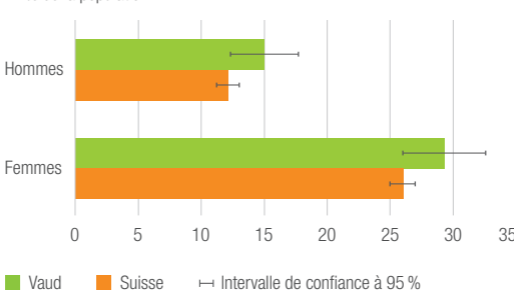
2.6 PERSONNES PORTANT UNE ATTENTION PARTICULIÈRE A LEUR SANTÉ, PAR NIVEAU DE FORMATION, 2012 SOURCE: OFS

En % de la population



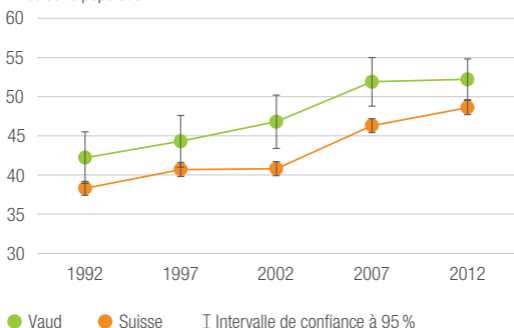
2.7 ALIMENTATION : PERSONNES RESPECTANT LES RECOMMANDATIONS «5 FRUITS ET LÉGUMES PAR JOUR», 2012 SOURCE: OFS

En % de la population



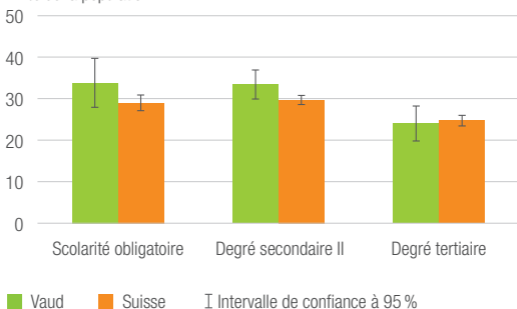
2.8 PERSONNES AYANT PRIS DES MÉDICAMENTS LA SEMAINE PRÉCÉDANT L'ENQUÊTE SOURCE: OFS

En % de la population



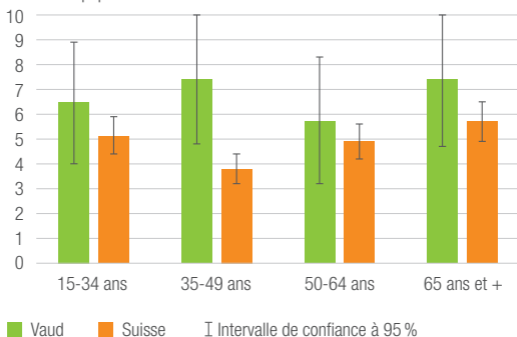
2.9 PROPORTION DE FUMEURS PAR NIVEAU DE FORMATION, 2012 SOURCE: OFS

En % de la population



2.10 PERSONNES AVEC CONSOMMATION D'ALCOOL À RISQUE, 2012 SOURCE: OFS

En % de la population

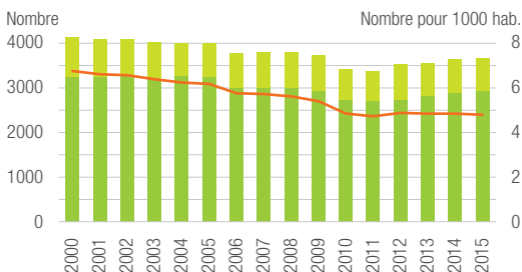


3. PRESTATAIRES DE SERVICES ET PERSONNEL DE SANTÉ

3.1 LITS HOSPITALIERS EXPLOITÉS, VAUD

SOURCE : STATVD/OFS

Valeurs 2000 : 4148 ; 2015 : 3654



■ Hôpitaux¹ ■ Cliniques privées — Lits pour 1000 habitants

¹ Y compris les parties valaisanne (depuis 2013) et fribourgeoise (depuis 2014) des hôpitaux intercantonaux.

3.2 EMPLOI DANS LES ÉTABLISSEMENTS HOSPITALIERS, VAUD, 2015

SOURCE : STATVD/OFS

Type de personnel	Nombre ¹	dont femmes	dont étrangers
Médecins ²	2 490	52 %	37 %
Personnel soignant	7 239	83 %	51 %
Personnel médico-technique/ thérapeutique et services sociaux	2 650	72 %	35 %
Personnel de maison et services logistiques et techniques	2 672	51 %	58 %
Personnel administratif	3 085	77 %	23 %
Total	18 136	71 %	42 %

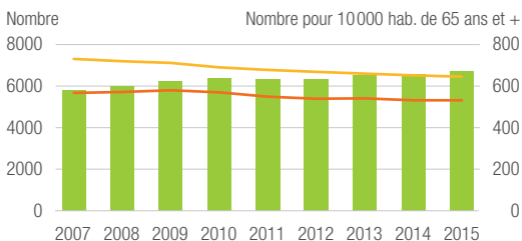
¹ En équivalents plein temps.

² Non compris les médecins qui ne sont pas salariés par l'établissement (agrés).

3.3 PLACES D'HÉBERGEMENT MÉDICO-SOCIAL, VAUD

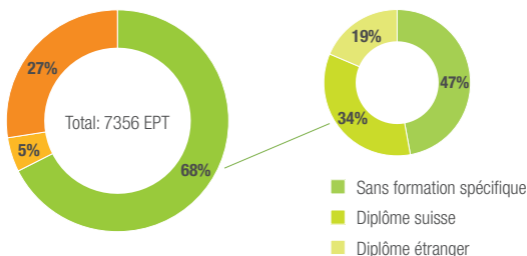
SOURCE : STATVD/OFS

Valeurs 2007 : 5803 ; 2015 : 6659



■ Lits Lits pour 10000 hab. de 65 ans et + : — Vaudois — Suisse

3.4 EMPLOI DANS LES ÉTABLISSEMENTS MÉDICO-SOCIAUX, VAUD, 2015 SOURCE: STATVD/OFS



- Personnel soignant et d'animation (397 EPT pour 10000 hab. de 65 ans et +)
- Personnel administratif (29 EPT pour 10000 hab. de 65 ans et +)
- Personnel hôtelier et des services techniques (164 EPT pour 10000 hab. de 65 ans et +)

3.5 PLACES EN CENTRE D'ACCUEIL TEMPORAIRE¹, VAUD SOURCE: SSP

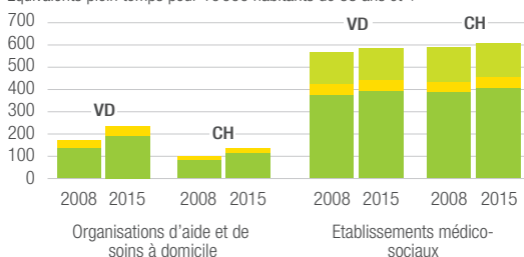
Valeurs 2007 : 441 ; 2015 : 612



¹ Accueil de jour des personnes âgées vivant à domicile, mais fragilisées.

3.6 EMPLOI DANS LES ORGANISATIONS DE SOINS À DOMICILE ET DANS LES EMS SOURCE: STATVD/OFS

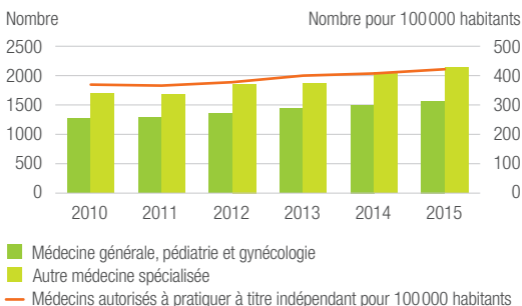
Equivalents plein temps pour 10000 habitants de 65 ans et +



- Personnel soignant et d'animation
- Personnel administratif et technique
- Personnel hôtelier

3.7 MÉDECINS AVEC AUTORISATION DE PRATIQUER À TITRE INDÉPENDANT, VAUD SOURCE : SSP

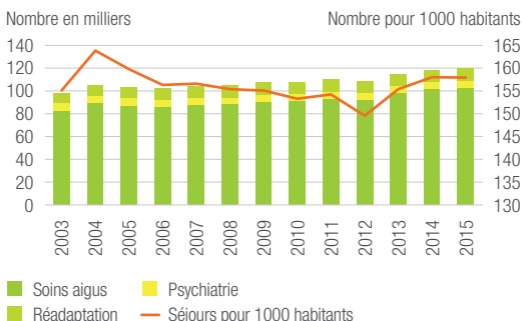
Valeurs 2010 : 2633 ; 2015 : 3236 (sans doublons)



4. PRESTATIONS ET RECOURS AUX SERVICES

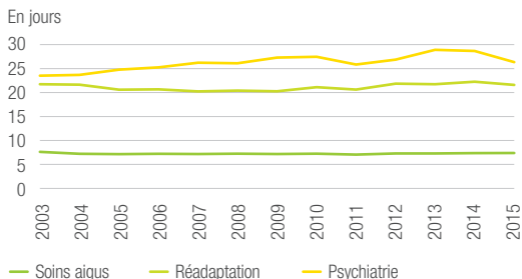
4.1 SÉJOURS HOSPITALIERS, VAUD SOURCE : STATVD/OFS

Valeur 2015 : 120246



4.2 DURÉE MOYENNE DE SÉJOUR À L'HÔPITAL, VAUD SOURCE : STATVD/OFS

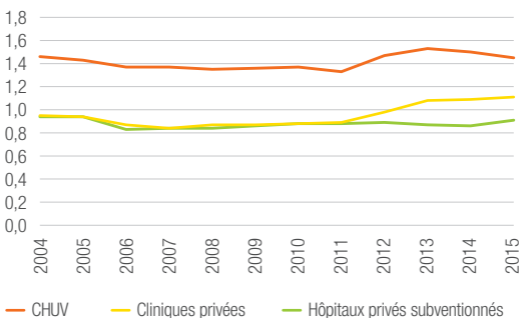
Valeurs 2015 : 7,4 ; 21,6 ; 26,3



4.3 INDICE DE GRAVITÉ DES SÉJOURS HOSPITALIERS, VAUD

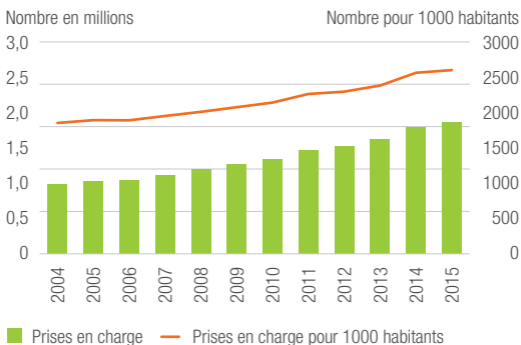
SOURCE: STATVD/OFS
Valeurs 2015: 1,45; 1,11; 0,91

Indice de casemix



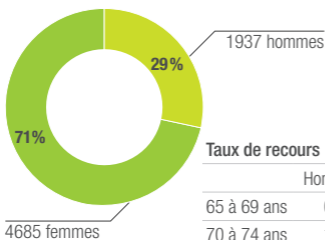
4.4 PRISES EN CHARGE AMBULATOIRES À L'HÔPITAL, VAUD

SOURCE: CHUV/FHV
Valeurs 2004: 1,316 millions; 2,046 mio



4.5 RÉSIDENTS EN ÉTABLISSEMENT MÉDICO-SOCIAL AU 31.12.2015, VAUD

SOURCE: STATVD/OFS



Taux de recours

	Hommes	Femmes	Total
65 à 69 ans	0,8%	0,7%	0,8%
70 à 74 ans	1,2%	1,3%	1,3%
75 à 79 ans	2,2%	2,9%	2,6%
80 à 84 ans	4,7%	7,4%	6,3%
85 à 89 ans	9,3%	15,6%	13,4%
90 ans et +	17,8%	34,0%	29,6%

4.6 RÉSIDENTS EN ÉTABLISSEMENT

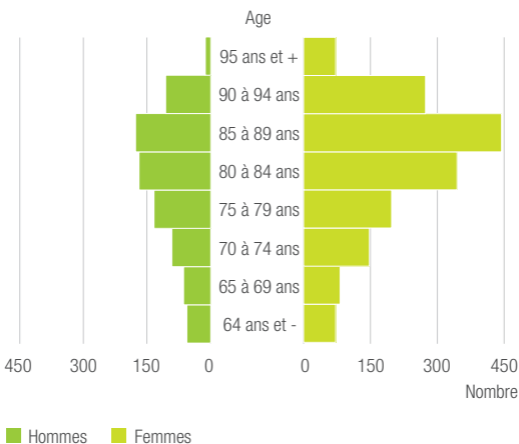
MÉDICO-SOCIAL¹, VAUD, 2015 SOURCE: STATVD/SSP

	Age moyen à l'entrée	Durée moyenne de séjour	Durée moyenne de soins requis par jour
Hommes	74,8	1,8	2 h 33
Femmes	82,8	2,3	2 h 43
Total	80,3	2,1	2 h 41

¹ Y compris les EMS avec mission Psychiatrie adulte et les divisions C des hôpitaux.

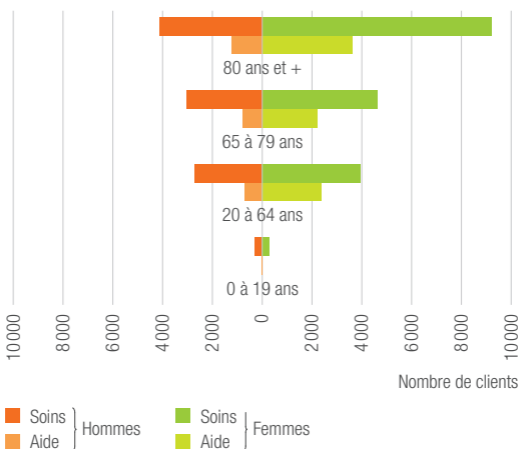
4.7 BÉNÉFICIAIRES DES CENTRES D'ACCUEIL TEMPORAIRE, VAUD, 2015 SOURCE: STATVD/SASH

Total des bénéficiaires par sexe : Hommes : 824 ; Femmes : 1636



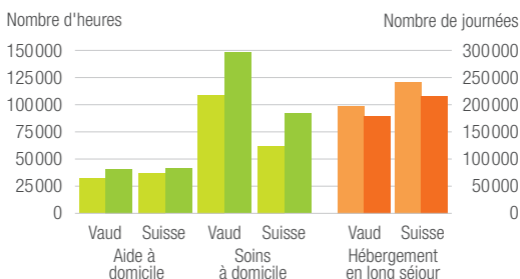
4.8 PRESTATIONS D'AIDE ET DE SOINS À DOMICILE, VAUD, 2015 SOURCE: STATVD/OFS

Total des clients par sexe : Hommes : 10 689 ; Femmes : 19 987



4.9 PRESTATIONS D'AIDE ET DE SOINS À DOMICILE ET HÉBERGEMENT EN EMS

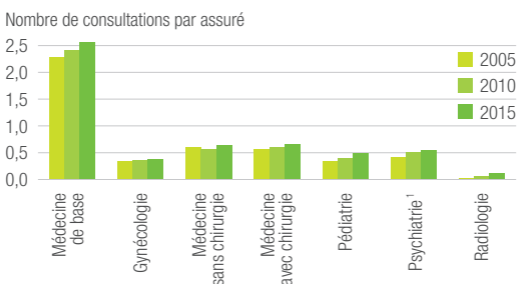
SOURCE : STATVD/OFS



Nombre d'heures facturées pour 10000 hab. de 65 et + : 2008 (light green), 2015 (dark green)
 Nombre de journées pour 10000 hab. de 65 et + : 2008 (light orange), 2015 (dark orange)

4.10 CONSULTATIONS EN CABINET MÉDICAL, VAUD

SOURCE : OBSAN

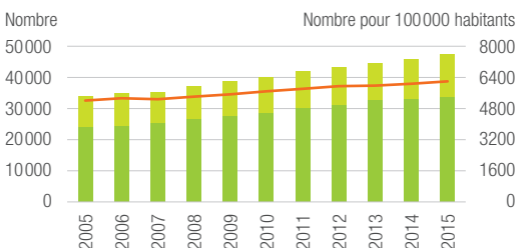


¹ Le nombre de consultations en psychiatrie est donné à titre indicatif en raison de la qualité discutable de cet indicateur.

4.11 INTERVENTIONS PRÉHOSPITALIÈRES¹, VAUD

SOURCE : SSP

Valeurs : 2005 : 33 920 ; 2015 : 47 549



- Primaires = prise en charge du patient et son transport vers un établissement de soins
- Secondaires = transfert du patient d'un établissement de soins à un autre
- Nombre d'interventions primaires et secondaires pour 100 000 habitants

¹ Nombre d'interventions préhospitalières effectuées par les services vaudois d'ambulances et hélicoptères sur le territoire vaudois.

5. COÛTS, FINANCEMENT

5.1 COÛTS DU SYSTÈME DE SANTÉ, VAUD

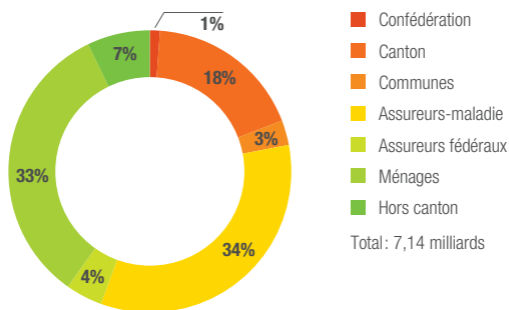
SOURCE : STATVD

Type de prestations	2014 ¹	En %	Croissance annuelle moyenne 2009-2014
Hospitalisation	1 820	26 %	4,8 %
Ambulatoire hospitalier	725	10 %	6,7 %
Libre pratique	2 644	37 %	3,2 %
Maintien à domicile	306	4 %	6,3 %
Médico-social	1 156	16 %	4,4 %
Autres dépenses	485	7 %	0,8 %
Total	7 137	100 %	4,1 %

¹ En millions de francs

5.2 FINANCEMENT DU SYSTÈME DE SANTÉ, VAUD, 2014

SOURCE : STATVD

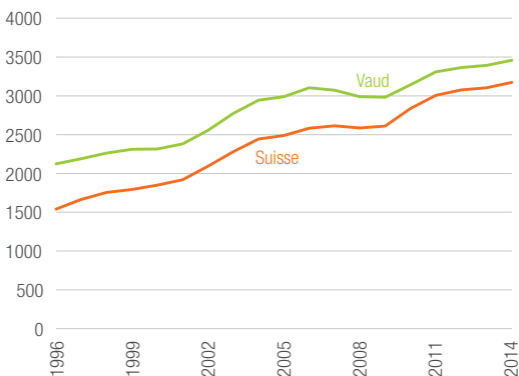


5.3 PRIMES MOYENNES DE L'ASSURANCE OBLIGATOIRE DES SOINS

SOURCE : OFSP

Valeurs 2014 : Vaud : 3460 ; Suisse : 3172

En francs par habitant



CE DOCUMENT VOUS PRÉSENTE LES CHIFFRES-CLÉS DU SYSTÈME DE SANTÉ VAUDOIS.

Le canton de Vaud dispose d'un système de soins performant regroupant une grande diversité d'acteurs. Médecins de famille et spécialistes, soignants, pharmaciens, personnel des hôpitaux, des soins à domicile et des établissements médicaux sociaux, acteurs de la prévention... aux côtés de l'Etat de Vaud, des milliers de personnes œuvrent chaque jour au service de la santé des Vaudois.

Conception graphique: www.oxyde.ch

Service de la santé publique

Avenue des Casernes 2
1014 Lausanne
info.santepublique@vd.ch
www.vd.ch/sante
021 316 42 00

Statistique Vaud

Rue de la Paix 6
1014 Lausanne
info.stat@vd.ch
www.stat.vd.ch
021 316 29 99