

Revenu d'insertion (RI), Vaud, janvier 2016



Statistique Vaud

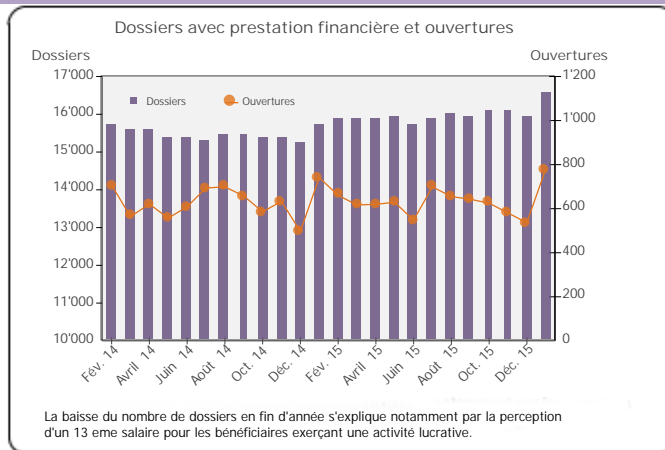
Département des finances
et des relations extérieures

Données générales	Nombre	Variation mensuelle (1)	Variation annuelle (1)
Dossiers avec prestation financière	16'615	4.0%	5.5%
Ouverture de dossiers (2)	779	45.3%	5.1%
Fermetures de dossiers, septembre 2015 (3)	609	-13.4%	-1.9%
Ensemble des bénéficiaires	26'058	4.8%	5.3%
Bénéficiaires, n.c. personnes à charges (5)	18'960	4.6%	5.6%
Bénéficiaires suivis par un ORP (6)	3'012	-0.2%	-2.4%
Mesures d'insertion sociale et professionnelle	2'713	-9.1%	5.2%

Dossiers avec prestation financière

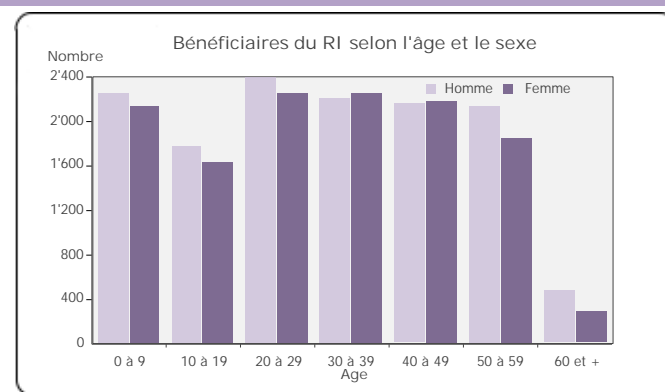
Type de ressources	Nombre	%
Sans ressources	9'772	59%
Avec ressources (7)	6'843	41%
revenus d'activité	2'664	16%
revenus liés à une mesure d'insertion	18	0%
prestations LACI	318	2%
rentes et autres prestations sociales	4'207	25%
pensions alimentaires	1'087	7%
autres ressources	491	3%

Type de ménage	Nombre	%
Personne seule	11'535	69%
Couple sans enfant	825	5%
Couple avec enfants mineurs	1'503	9%
Familles monoparentales avec enfants mineurs	2'716	16%
Famille avec adultes à charge	36	0%



Ensemble des bénéficiaires

Type de personne	Nombre	%
Bénéficiaire principal	16'615	64%
Conjoint ou concubin de la personne principale	2'345	9%
Mineurs à charge	7'059	27%
Majeurs à charge	39	0%

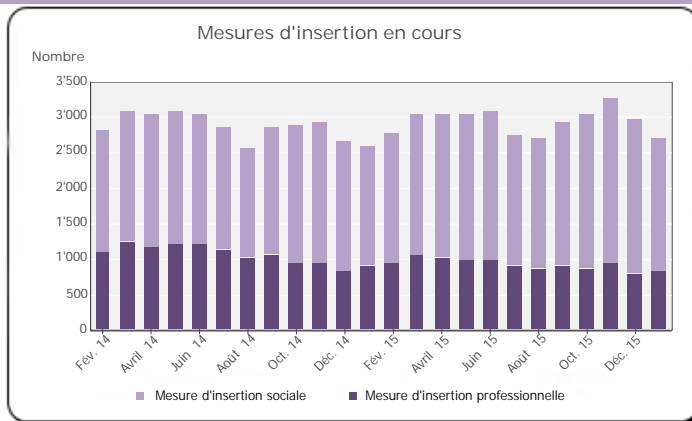


Bénéficiaires, non compris personnes à charge

	avec prestation financière		Bénéficiaires avec mesure d'insertion sociale (8)		Bénéficiaires suivis par un ORP			
	avec ou sans prestation financière	avec mesure d'insertion professionnelle (9)	avec ou sans prestation financière	avec mesure d'insertion professionnelle (9)				
Total	18'960	100%	1'824	100%	3'012	100%	824	100%
Sexe								
Homme	9'804	52%	868	48%	1'912	63%	526	64%
Femme	9'155	48%	956	52%	1'100	37%	298	36%
Age								
Moins de 18 ans	84	0%	0	0%	0	0%	0	0%
18 à 25 ans	3'433	18%	640	35%	290	10%	83	10%
26 à 29 ans	1'869	10%	200	11%	250	8%	67	8%
30 à 39 ans	4'451	23%	444	24%	760	25%	228	28%
40 à 49 ans	4'345	23%	342	19%	828	27%	231	28%
50 à 59 ans	4'003	21%	182	10%	800	27%	199	24%
60 à 64 ans	672	4%	15	1%	84	3%	16	2%
65 ans et plus	103	1%	1	0%	0	0%	0	0%
Nationalité								
Suisse	9'027	48%	788	43%	1'416	47%	402	49%
UE 27	3'754	20%	270	15%	699	23%	187	23%
Autre Europe	1'946	10%	131	7%	242	8%	70	8%
Reste du monde	4'233	22%	635	35%	655	22%	165	20%
Formation déclarée								
Scolarité obligatoire	8'289	44%	869	48%	1'430	47%	363	44%
Formation professionnelle	4'984	26%	353	19%	1'011	34%	297	36%
Maturité	796	4%	69	4%	126	4%	40	5%
Ecole prof. sup., haute école	1'451	8%	81	4%	418	14%	119	14%
Non classable/Inconnu	3'440	18%	452	25%	27	1%	5	1%

Mesures d'insertion professionnelle et sociale

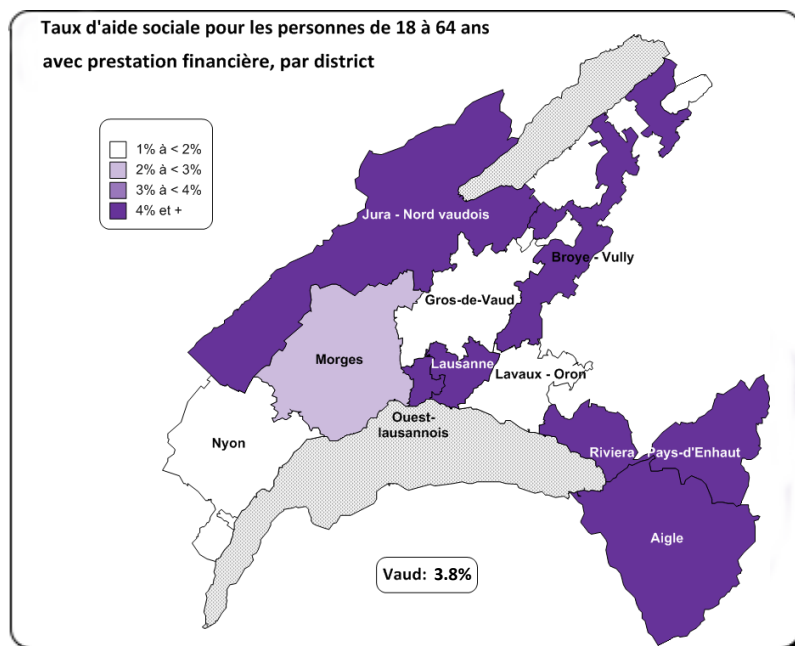
Mesures d'insertion professionnelle	834
Stage professionnelle	1%
Allocation cantonale d'initiation au travail	9%
Prestation de formation (10)	57%
Emploi d'insertion	33%
Mesures d'insertion sociale	1'879
Formation (11)	62%
Restauration du lien social	8%
Préservation de la situation économique	2%
Individualisée (12)	28%



Fermeture de dossiers, septembre 2015

Principaux motifs de fermeture	Nombre	Variation mensuelle
Amélioration de la situation financière	136	-32%
dont prise ou reprise d'emploi,	122	-33%
changement taux d'activité		
Obtention autres prestations sociales	175	-8%
dont indemnité LACI	33	43%
prestations complémentaires AVS/AI	23	5%

Taux d'aide sociale (13)



Villes (14)	Jan. 15	Jan. 16
Ecublens	2.7%	2.8%
Gland	1.9%	2.2%
La Tour-de-Peilz	4.1%	4.8%
Lausanne	6.7%	6.7%
Montreux	5.4%	5.9%
Morges	3.3%	3.6%
Nyon	2.5%	2.6%
Prilly	6.1%	6.0%
Pully	1.8%	2.0%
Renens	4.8%	5.2%
Vevey	7.2%	7.4%
Yverdon-les-Bains	6.0%	6.0%
Districts		
Aigle	3.8%	4.4%
Broye-Vully	4.0%	4.3%
Gros-de-Vaud	1.5%	1.7%
Jura-Nord vaudois	4.2%	4.1%
Lausanne	6.0%	6.0%
Lavaux-Oron	1.8%	1.9%
Morges	1.9%	2.1%
Nyon	1.5%	1.5%
Ouest lausannois	3.9%	4.1%
Riviera-Pays-d'Enhaut	4.6%	4.9%
Vaud	3.7%	3.8%

- 1) Variation par rapport au mois précédent / à l'année précédente.
- 2) Dossier bénéficiant d'une prestation financière pour la première fois.
- 3) Dossier sans prestation financière depuis 6 mois. La date de fermeture correspond au dernier mois de prestation.
- 4) Personne vivant dans un ménage bénéficiant d'une prestation financière durant le mois.
- 5) Bénéficiaire principal avec prestation financière et conjoint ou concubin de la personne principale durant le mois.
- 6) Bénéficiaire du RI inscrit auprès d'un office régional de placement (ORP) à la fin du mois étudié.
- 7) Un dossier peut se trouver dans plusieurs sous-catégories.
- 8) Toute personne qui a suivi une mesure d'insertion sociale au moins un jour durant le mois. Les mesures d'insertion sociale sont délivrées par les centres sociaux régionaux (CSR)
- 9) Toute personne qui a suivi une mesure d'insertion professionnelle au moins un jour durant le mois et qui est bénéficiaire du RI. Les mesures d'insertion professionnelle sont délivrées par les ORP.
- 10) Cours, stages et mesures visant à la clarification des aptitudes professionnelles.
- 11) Bilan de compétence et cours.
- 12) Les mesures individualisées sont des mesures ne faisant pas partie du catalogue des mesures recommandées par le SPAS.
- 13) Le taux d'aide sociale correspond au nombre de personnes de 18 à 64 ans vivant dans un ménage avec prestation financière durant le mois rapporté à la population résidente permanente de 18 à 64 ans.
- 14) Communes de plus de 10'000 habitants.

Définitions relatives à la fiche mensuelle: <http://www.stat.vd.ch/ri>